

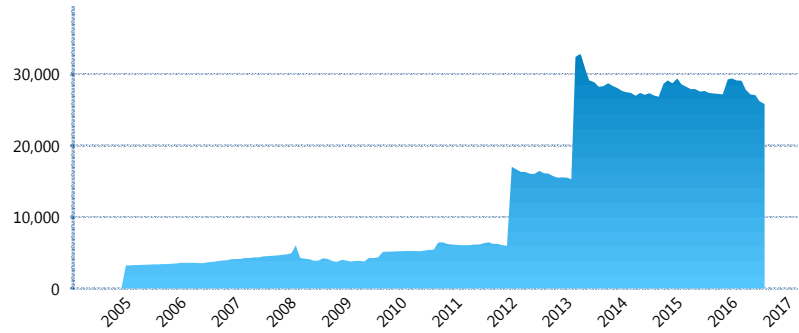
### I. INFORMACIÓN FINANCIERA

#### I) Detalles del Fondo

Detalles del Fondo	
Razón Social	Siefore XXI Banorte Protege, S.A. de C.V.
Inicio de Operaciones	23/09/2004
Tipo de Fondo	Básica
Clave Bolsa	XXINTE1
Activos Administrados *	25,754
ISIN	MX54XX050023
Comisión Anual	1.01%
Administrador	Afore XXI Banorte, S.A. de C.V.
Director General	Lic. Francisco Tonatiuh Rodríguez Gómez
Presidente del Consejo	C. Fernando Solís Soberón

#### Activos Administrados \*

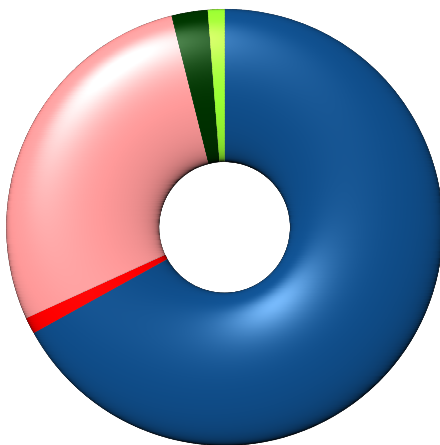
\$25,754



\*Cifras en millones de pesos

Contiene el efecto de fusiones, cortes transversales y transferencias por edad. Para mayor información consultar: <http://www.consar.gob.mx/gobmx/Aplicativo/Factsheets/EC/ECSAR.pdf>

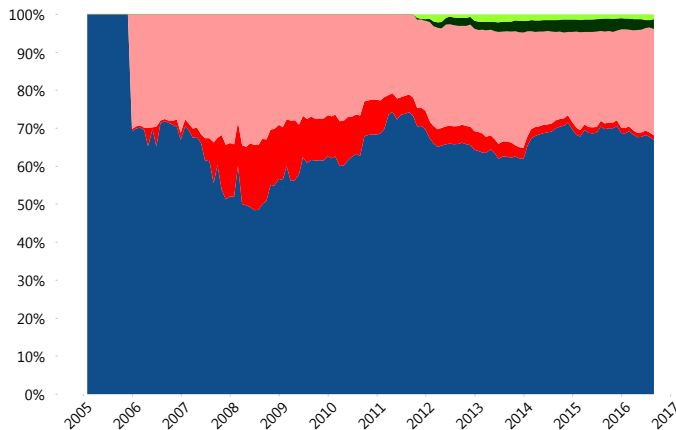
#### II) Inversiones



Deuda Gubernamental	66.97%
Deuda Internacional	1.21%
Deuda Nacional	27.93%
Renta Variable Internacional	2.67%
Renta Variable Nacional	1.23%

Tipo de Instrumento		XXI-Banorte (...)	Sistema Básicas 1**
Renta Variable Nacional	Renta Variable Nacional	1.23%	1.27%
	<b>Total</b>	<b>1.23%</b>	<b>1.27%</b>
Renta Variable Internacional	Renta Variable Internacional	2.67%	1.97%
	<b>Total</b>	<b>2.67%</b>	<b>1.97%</b>
FIBRAS	FIBRAS	0.00%	0.28%
	<b>Total</b>	<b>0.00%</b>	<b>0.28%</b>
Deuda Nacional	Alimentos	0.02%	0.42%
	Automotriz	0.01%	0.14%
	Banca de Desarrollo	3.52%	2.38%
	Bancario	1.63%	2.04%
	Bebidas	1.02%	0.81%
	Cemento	0.10%	0.03%
	Centros Comerciales	0.13%	0.06%
	Consumo	0.99%	0.73%
	Deuda CP	0.00%	0.04%
	Empresas Productivas del Estado	3.96%	4.50%
	Estados	1.75%	1.35%
	Europesos	3.66%	2.78%
	Grupos Industriales	0.49%	1.05%
	Infraestructura	1.73%	4.47%
	Otros	1.89%	1.12%
	Papel	0.14%	0.26%
	Serv. Financieros	0.31%	0.32%
Telecom	1.70%	1.61%	
Transporte	0.25%	0.35%	
Vivienda	4.63%	3.25%	
<b>Total</b>	<b>27.93%</b>	<b>27.70%</b>	
Deuda Internacional	Deuda Internacional	1.21%	1.82%
	<b>Total</b>	<b>1.21%</b>	<b>1.82%</b>
Deuda Gubernamental	BONDES	0.01%	0.26%
	BONOS	11.97%	10.53%
	BPA182	0.20%	4.82%
	BPAS	0.00%	0.04%
	CBIC	1.83%	3.35%
	CETES	0.06%	2.12%
	REPORTO	0.82%	3.09%
	UDIBONO	49.17%	41.58%
	UMS	2.90%	1.18%
	<b>Total</b>	<b>66.97%</b>	<b>66.96%</b>
<b>Total</b>	<b>100.00%</b>	<b>100.00%</b>	

#### Evolución de Inversiones



Deuda Gubernamental	Renta Variable Nacional
Deuda Internacional	
Deuda Nacional	
Renta Variable Internacional	

\*\*Considera las inversiones de todo el grupo de SIEFORES Básicas 1  
Cifras al cierre de agosto de 2016

### III) Desempeño

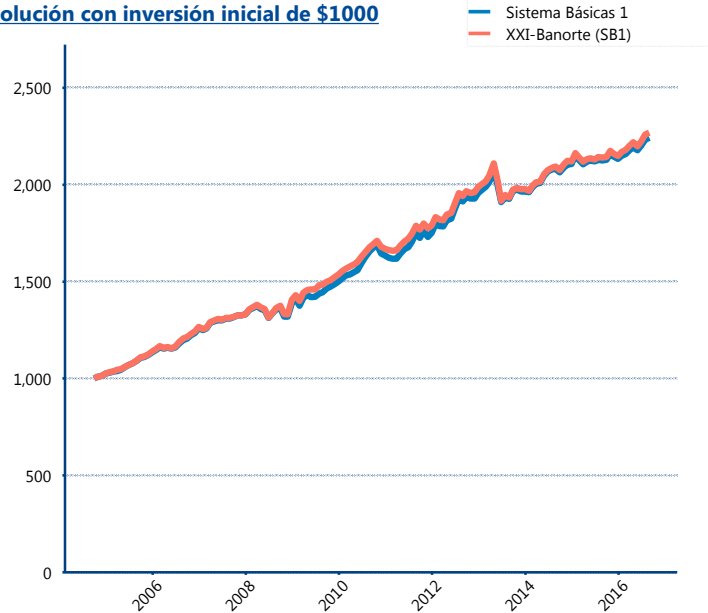
#### Rendimiento Bolsa

Tipo	XXI-Banorte (SB1)	Sistema Básicas 1
1 año	5.61%	5.22%
2 años	3.91%	3.58%
3 años	5.28%	5.02%
5 años	4.81%	5.02%

#### Indicador de Rendimiento Neto

Siefore	IRN %
PensionISSSTE (SB1)	3.92%
SURA (SB1)	3.72%
Inbursa (SB1)	3.49%
Azteca (SB1)	3.41%
<b>XXI-Banorte (SB1)</b>	<b>3.39%</b>
Coppel (SB1)	3.38%
Profuturo (SB1)	3.31%
Banamex (SB1)	3.18%
Principal (SB1)	3.14%
Metlife (SB1)	3.08%
Invercap (SB1)	2.67%
Promedio Simple	3.34 %
Promedio Ponderado	3.46 %

#### Evolución con inversión inicial de \$1000



Construido con el precio de la Siefore registrado en la Bolsa Mexicana de Valores

### IV) Medidas de sensibilidad y riesgos

#### Evolución del Plazo Promedio Ponderado

